







寬頻路由器 燈號說明：


全系列

LED 燈號	狀態	說明	
 或 PWR	閃爍	開機中,開機完成會一直亮著綠燈.	
	熄燈	沒接電源線,或電源未開啓.	
LAN 1-4  或 LAN1~LAN4	橘燈	連接速度是 100Mbps	
	綠燈	連接速度是 10Mbps	
	閃爍	資料封包傳輸中	
	沒亮	並未接上網路線,或網路線未接好.	
 或 WAN	橘燈	連接速度是 100Mbps	
	綠燈	連接速度是 10Mbps	
	閃爍	資料封包傳輸中	
	沒亮	並未接上網路線,或網路線未接好.	
 或 WLAN 型號有無線功能才會有此圖示	綠燈	亮	啓用無線網路功能
		閃爍	透由無線方式資料封包傳輸中
	沒亮	未啓用無線網路功能	
 或 WPS 型號有支援 WPS 功能的才會有此圖示	當燈號亮代表啓用無線網路傳輸加密保護.		
 僅 NBG 318S 有此圖示	亮	啓用電力傳輸模式	
	沒亮	未啓用電力傳輸功能	

NBG460N (WAN 燈號說明，其他燈號代表請參上圖)

LED 燈號	狀態	說明
 或 WAN	橘燈	連接速度是 1000Mbps
	綠燈	連接速度是 10Mbps/100Mbps
	閃爍	資料封包傳輸中
	沒亮	並未接上網路線,或網路線未接好.

NBG318S

	紅色	黃色	綠色
電源網路 傳輸速率 (Mbps)	介於 0~10Mbps	介於 10~40Mbps	大於 40Mbps

背面

介面	說明
POWER	連接電源變壓器
LAN1~LAN4	連接到電腦或網路設備
WAN	連接到 ADSL 或是 Cable Modem 裝置
RESET	還原成出廠預設值 用法：當路由器正在運作時（Power LED 燈號閃爍），利用尖銳的物品（例如：原子筆）壓住 Factory Reset 超過 10 秒；當 Power LED 燈號開始迅速閃爍時，鬆開此動作，路由器將會還原成出廠預設
WPS	代表啓用無線網路傳輸時進行加密保護。
Encrypt 僅 NBG 318S 有此圖示	搭配電力傳輸設備，PLA400 (v2) or PLA470 等系列產品時，請按此鈕 3 秒後，在 120 秒內並在 PLA400 (v2) or PLA470 等系列產品的 Encrypt 按 3 秒來啓用電力傳輸功能。