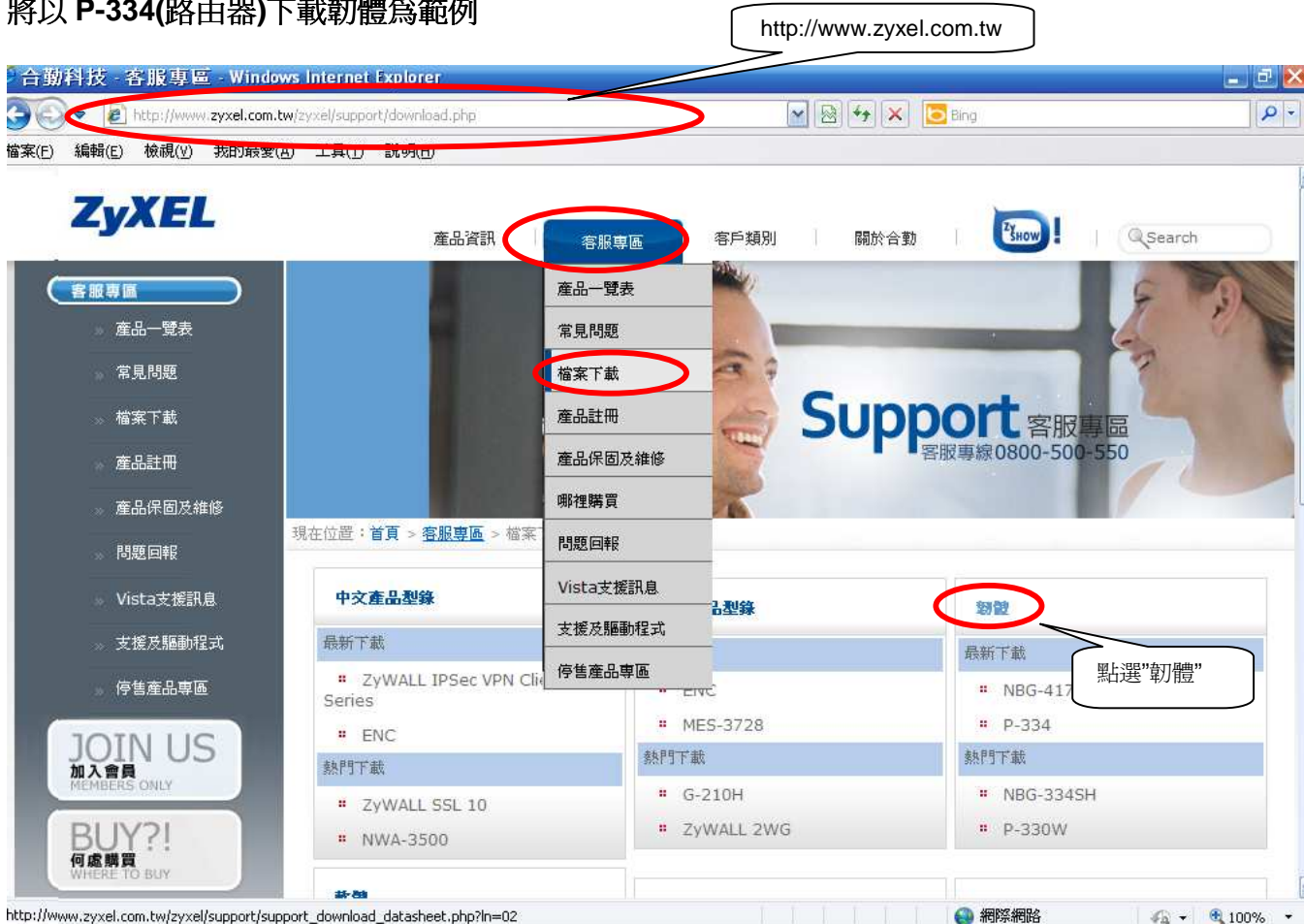




## 停產產品的相關檔案下載方式

官方網站 查詢設備型號並下載韌體方式

步驟一：在網址列輸入www.zyxel.com.tw網頁→點選**客服專區**→點選**檔案下載**→點選**韌體**



將以 P-334(路由器)下載韌體為範例




步驟二：請於搜尋列輸入型號後並按下 search 後，將會找到您的型號相關資訊，點選該型號，右邊點閱欄位上的  圖示，在  圖示上 按下”下載”，並存放於桌面後→解壓縮該檔案在桌面

搜尋列輸入型號後，按下 search

當按下 search 後即會查出該型號相關資訊

產品型號	韌體	下載說明	發佈日期	點閱
P-334	韌體	WinXP	2010-09-30	 中文 ver 3.60(JJ.11)C0
P-334WT	韌體	Windows XP	2006-02	 英文 ver 1.10(C0)
P-334WH				
NBG334V				
P-334WT				

韌體版本編號，點選  進行下載，將會出現下列畫面，請點選“儲存”，並暫存到桌面，並進行解壓縮該檔案。

**檔案下載**

是否要開啓或儲存這個檔案？

名稱: P-334\_3.60(JJ.11)C0.zip  
類型: zip Archive, 3.37MB  
從: www.zyxel.com.tw

開啓舊檔(O) **儲存(S)** 取消

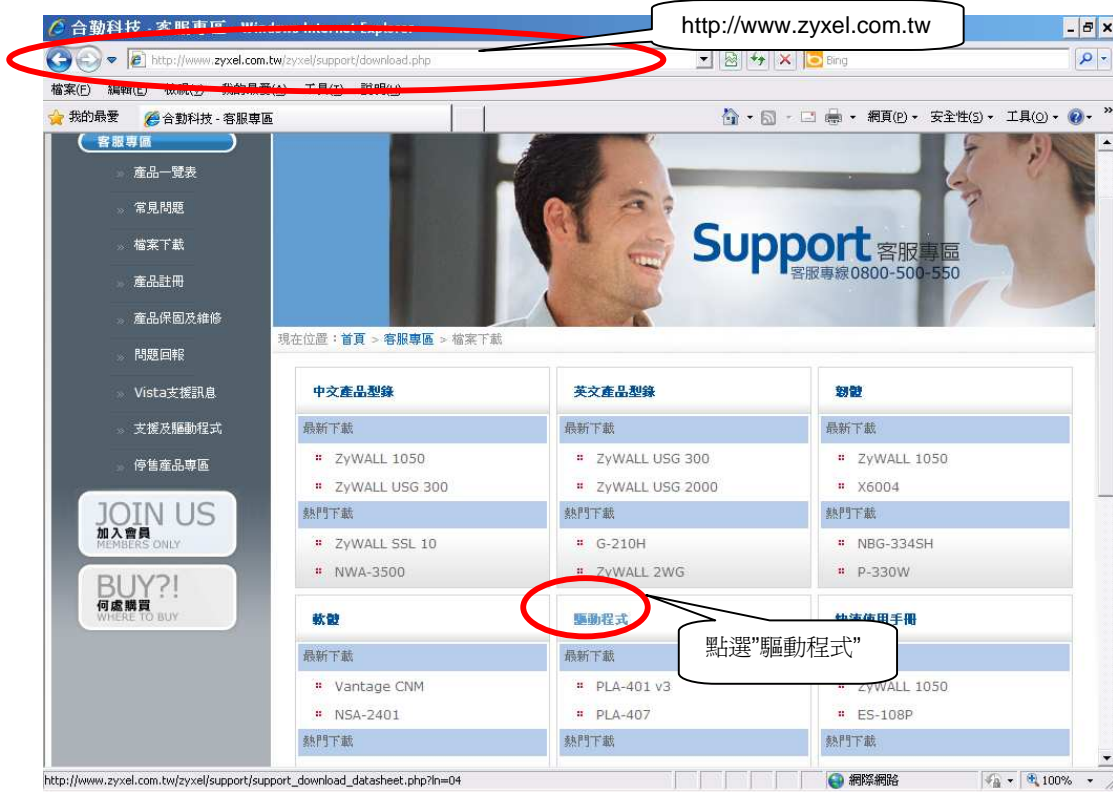
開啓這類檔案之前，一定要先問我(W)



雖然來自網際網路的檔案可能是有用的，但是某些檔案有可能會傷害您的電腦。如果您不信任其來源，請不要開啓或儲存這個檔案。[有什麼樣的風險?](#)

### 官方網站 查詢設備型號並下載驅動程式方式

步驟一：在網址列輸入www.zyxel.com.tw網頁→點選**客服專區**→點選**檔案下載**→點選**驅動程式**

將以 G-220(無線網卡)為範例，只有網路卡才會有驅動程式



步驟二：請於搜尋列輸入型號後並按下 search 後，將會找到您的型號相關資訊，點選該型號，右邊點閱欄位上的  圖示，在  圖示上 按下”下載”，並存放於桌面後→解壓縮該檔案在桌面

